

Régua logo horizontal

Deve-se manter o logo do Governo sempre a direita em régua horizontal.

Considerando o  como referência e que sua metade equivale a $X =$ , para construção da régua.


Determina-se que:

Logotipo horizontal extenso deve ter a altura de $2x$;

Logotipo horizontal deve ter a altura de $3x$;

Logotipo vertical deve ter a altura de $3x$.

Após estabelecer as dimensões as marcas devem ser alinhadas a partir do eixo central.

A distância mínima entre as marca equivale a um 





Régua logo horizontal + Secretaria



Régua horizontal - logo horizontal

Deve-se manter o logo do Governo sempre a direita em régua horizontal.

Considerando o  como referência e que sua metade equivale a $X =$ , para construção da régua.


Determina-se que:


Logotipo horizontal extenso deve ter a altura de 1,5 x;

Logotipo horizontal deve ter a altura de 3x;






Logotipo vertical deve ter a altura de 3x.

Após estabelecer as dimensões as marcas devem ser alinhadas a partir do eixo central.


A distância mínima entre as marca equivale a um 



Régua vertical com mais de 1 secretaria

 CIDADE DE SÃO PAULO	 sabesp	 Prodesp	 FUNDO SOCIAL SÃO PAULO	 SÃO PAULO GOVERNO DO ESTADO SÃO PAULO SÃO TODOS Secretaria da Cultura, Economia e Indústria Criativas Secretaria da Meio Ambiente, Infraestrutura e Logística
---	--	--	--	--

Régua vertical

As régua e as proporções são as mesmas da aplicação horizontal.
Os logos devem manter uma distância mínima do tamanho do símbolo .

O logo do Governo SP deve sempre ser posicionado de baixo para cima.

